

Polygonpflaster



Mit dem Scharm der Natur

Einfach wie gerastertes Pflaster zu verlegen

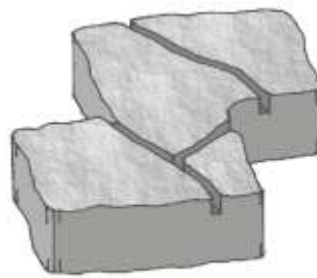


Polygonpflaster

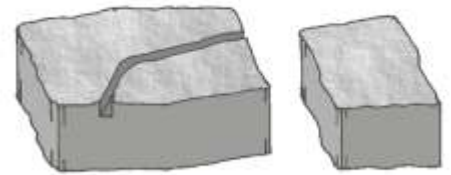
Das Pflastersystem

Das Pflastersystem besteht aus Normalstein, Halbstein und Viertelstein, welche in einer Form hergestellt werden.

Die Steine sind auf einem regelmäßigen Sechseck konstruiert. Die Außenkontur umspielt leicht wellig die gerade konstruierte Form.



Normalstein



Halbstein

Viertelstein



Normalsteine




Halbsteine

Viertelsteine

In die Steinoberfläche sind unregelmäßige Scheinfugen eingearbeitet.

In einer Form zur maschinellen Fertigung werden nun von Stein zu Stein anders gestaltete Scheinfugen ausgebildet.

Somit sind eine Vielzahl an jeweils unterschiedlichen polygonalen Teilsteinen möglich, welche eine interessante Pflasteroberfläche erzeugen.



Darstellung einer Pflasterecke

Die Verlegung

Die Verlegung ist einfach wie bei gerasterten Pflastersteinen.

Es wird die versetzte Verlegung empfohlen, so dass es zu keinen durchlaufenden Fugen kommt.

Die Pflastersteine sind mit Abstandsblöcken ausge-

stattet, um die Verlegung weiter zu vereinfachen.

Nach dem Füllen der Fugen ist kein System mehr zu erkennen.

Es erscheint eine aus vielen unterschiedlichen natürlichen Polygonen erstellte Pflasterfläche.

